

## Инструкция по выполнению заданий

### заключительного этапа олимпиады «В мир права» по профилю «история»

В личном кабинете каждого участника олимпиады 19 февраля 2023 г. с 09:00 до 10:00 – процедура идентификации личности (при себе необходимо иметь паспорт, лица не прошедшие процедуру идентификации к заключительному этапу Олимпиады «В мир права» не допускаются), с 10:00 до 13:00 по московскому времени для участников 7-9 классов и с 10:00 до 14:00 по московскому времени для участников 10-11 классов будет открыт доступ к заданиям заключительного этапа по профилю «История».

**Внимание!!!** Выполнение заданий осуществляется только через личный кабинет участника на официальном сайте олимпиады <https://olimp-lk.rpa-mu.ru/>

Время на выполнение задания ограничено и составляет ровно 3 астрономических часа для 7-9 классов, 4 астрономических часа для 10-11 классов.

Приступить к выполнению заданий Вы можете только после прохождения процедуры идентификации с 09:00 до 10:00 по московскому времени.

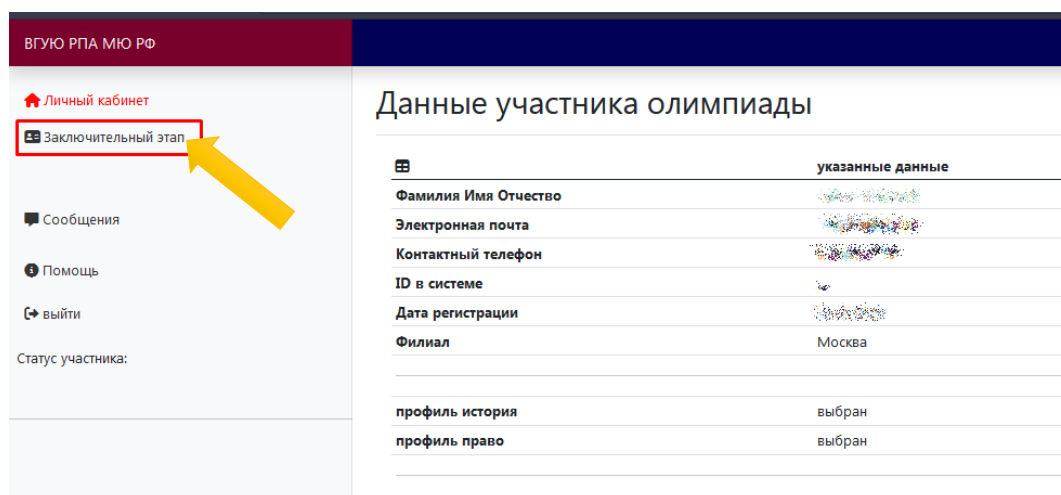
**Внимание !!! (для участников 10 - 11 классов)**

Перед прохождением процедуры идентификации и выполнением заданий запустите SafeExamBrowser (предварительно скачав и установив его и конфигурационный файл). В окне SafeExamBrowser авторизуйтесь в личном кабинете и перейдите к процедуре идентификации.

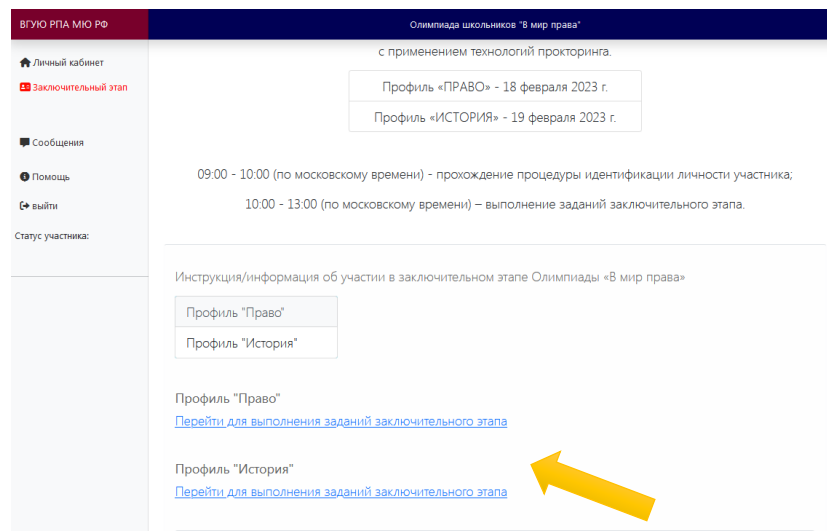
---

Для того, чтобы приступить к выполнению заданий необходимо:

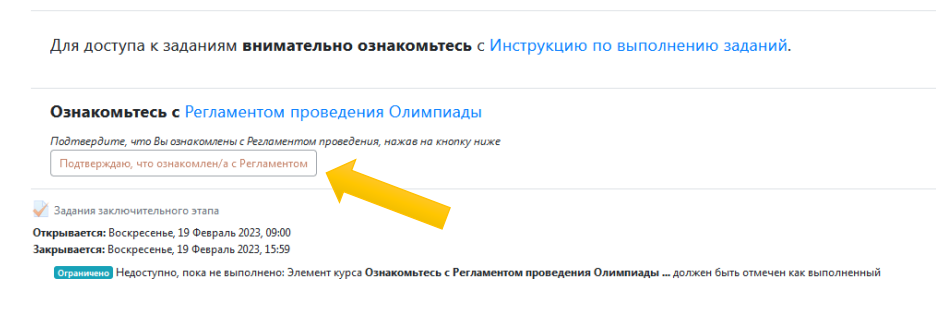
#### 1. Открыть в личном кабинете пункт меню «Заклучительный этап»



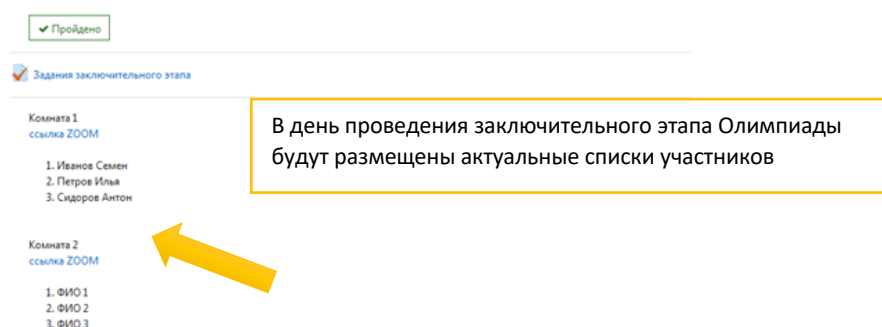
## 2. Перейти на сайт для выполнения задания.



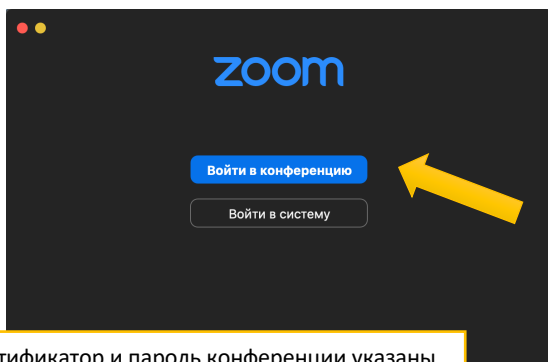
## 3. На открывшейся странице необходимо еще раз ознакомиться с Инструкцией по выполнению заданий и нажать кнопку об ознакомлении с Инструкцией.



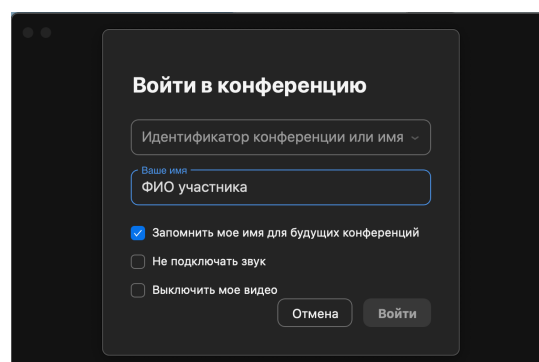
## 4. На открывшейся странице, необходимо найти свои ФИО в списке комнат и нажать на ссылку для подключения к ZOOM (если потребуется идентификатор и пароль конференции (комнаты) введите его в ручном режиме)



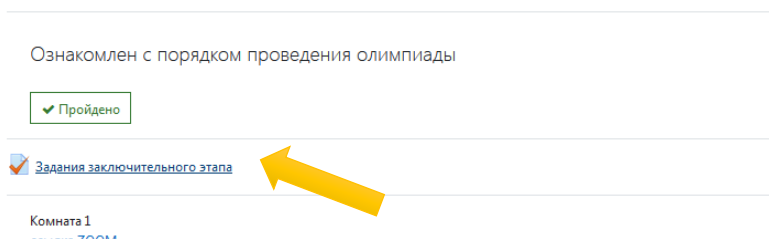
5. Нажмите на кнопку «Войти в конференцию» (если Вы заходите по ссылке, то окно ZOOM откроется автоматически и дождитесь, когда организатор начнет конференцию)



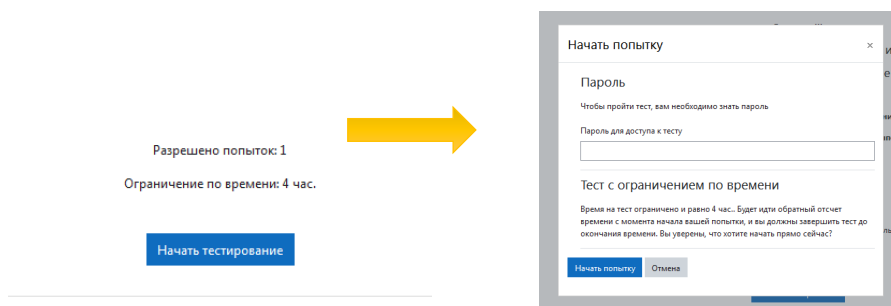
Идентификатор и пароль конференции указаны в ссылке на ZOOM к каждой комнате



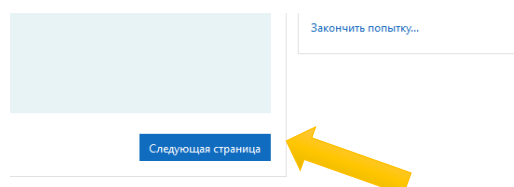
6. После процедуры прохождения идентификации и получения пароля приступите к выполнению заданий. Нажмите на ссылку «Задания заключительного этапа»



7. На открывшейся странице необходимо нажать на кнопку «Начать тестирование» и подтвердить свое желание приступить к выполнению заданий заключительного этапа (тестирования), нажав на кнопку «Начать попытку». Пароль для доступа к тесту Вам скажет модератор после прохождения идентификации всех участников комнаты.



8. Далее в течении 4-х часов Вам предоставляется возможность решать задания заключительного этапа олимпиады. Для перехода к следующему заданию необходимо нажать на кнопку «Следующая страница»




### Внимание!!!

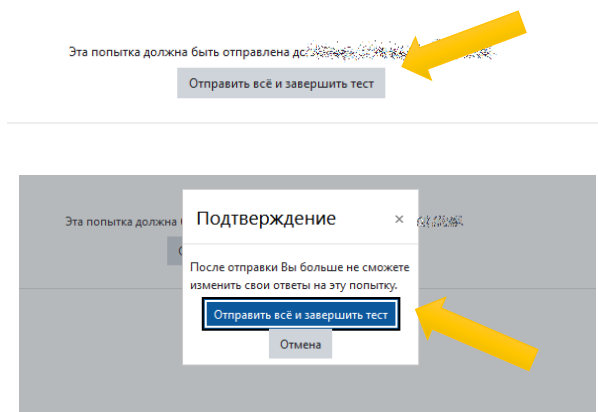
После того как Вы ответили (или не ответили) на вопрос и перешли к следующему, вернуться к предыдущим вопросам будет невозможно!!!

Призываем Вас не торопиться, внимательно изучить задания и вопросы! Вопрос, оставшийся без ответа, будет засчитан как невыполненный!

9. После того, как Вы ответили на все вопросы, в правом нижнем углу необходимо нажать на кнопку «Закончить попытку»



10. Предупредите модератора о готовности закончить выполнение заданий. После оповещения включите демонстрацию экрана и нажмите на кнопку «отправить все и завершить тест».



#### Характеристика заданий заключительного этапа для участников 10 - 11 классов

Всего для решения представлено 16 вопросов.

**Внимание!** Задание 16 входит в перечень заданий Конкурса на призы Министерства юстиции Российской Федерации)

Вопросы с 1 по 14 – тесты с разными типами заданий (1 тип - выбрать правильный ответ/-ты из представленного перечня; 2 тип – определить соответствие; 3 тип -определить верно или неверно утверждение; 4 тип – вставить пропущенное слово/словосочетание).

**(Внимание!** В тестовых заданиях, в которых необходимо вставить пропущенное слово, словосочетание либо текст в поле для ответа слова требуется вписывать строчными (маленькими) буквами. Словосочетания и наименования (например, государственных органов) необходимо вписывать строчными (маленькими) буквами с пробелами, без запятых, без кавычек. Слова необходимо вписывать в именительном падеже).

Вопросы 15 и 16 являются творческими заданиями, выполняемые в форме эссе. Ответ необходимо разместить (впечатать) в поле для ответа (**Внимание!** Объем текста для ответа ограничен!)

Уважаемые участники, убедительно просим вас внимательно читать тексты заданий, вопросов и пояснения к ним!!! Помните, что даже незначительные детали могут иметь существенное значение!!!

#### Характеристика заданий отборочного этапа для участников 7 - 9 классов

Всего для решения представлено 10 вопросов.

Вопросы с 1 по 9 – с разными типами заданий (1 тип - вставьте пропущенное слово (число); 2 тип - определить соответствие).

Вопрос 10 является творческим заданием – Историческое эссе. Ответ участника олимпиады предполагает ответ **строго** на поставленные вопросы. Ответ необходимо разместить (впечатать) в поле для ответа (**Внимание!** Объем текста для ответа ограничен!)

Уважаемые участники, убедительно просим вас внимательно читать тексты заданий, вопросов и пояснения к ним!!! Помните, что даже незначительные детали могут иметь существенное значение!!!

### **Технические проблемы**

В случае возникновения технических проблем, связанных с функционированием сайта, обращайтесь по телефонам и адресам электронной почты, указанным в разделе «Контакты» на официальном сайте олимпиады.

Если Вы не можете зайти в личный кабинет участника олимпиады проверьте правильность вводимого пароля! Если Вы не помните свой пароль от личного кабинета, воспользуйтесь функцией восстановления пароля!!!